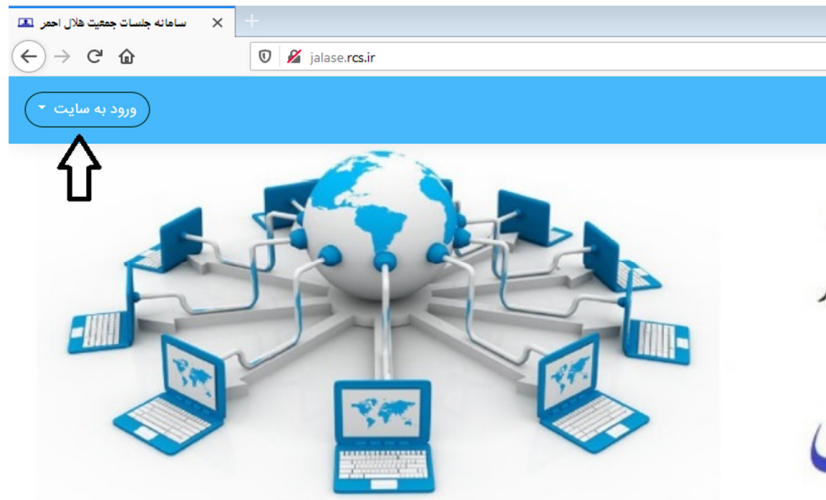


<<دستورالعمل شرکت در جلسات آموزش مجازی>>

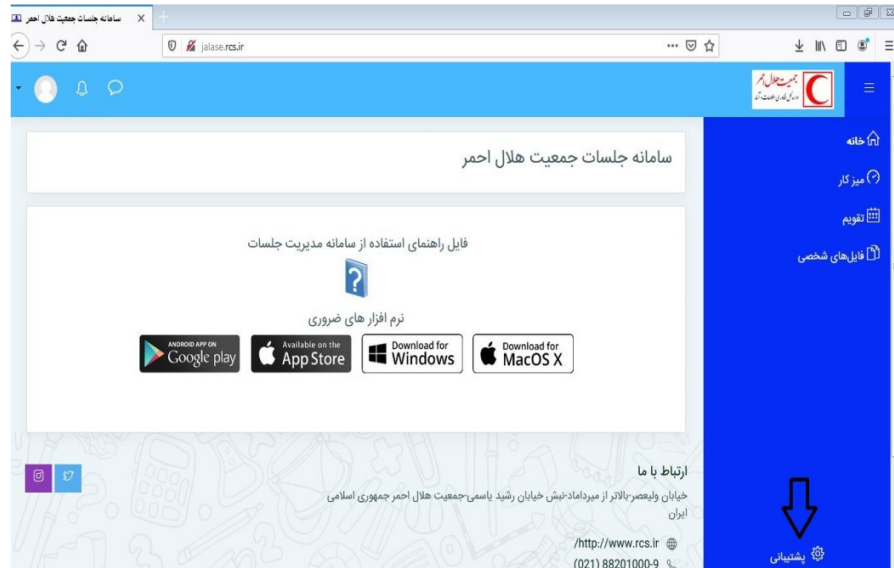
۱. ابتدا به ادرس jalase.rcs.ir مراجعه نموده و برای ورود در قسمت بالا سمت چپ ورود به سایت ، نام کاربری و رمز عبور خود را وارد نمایید .



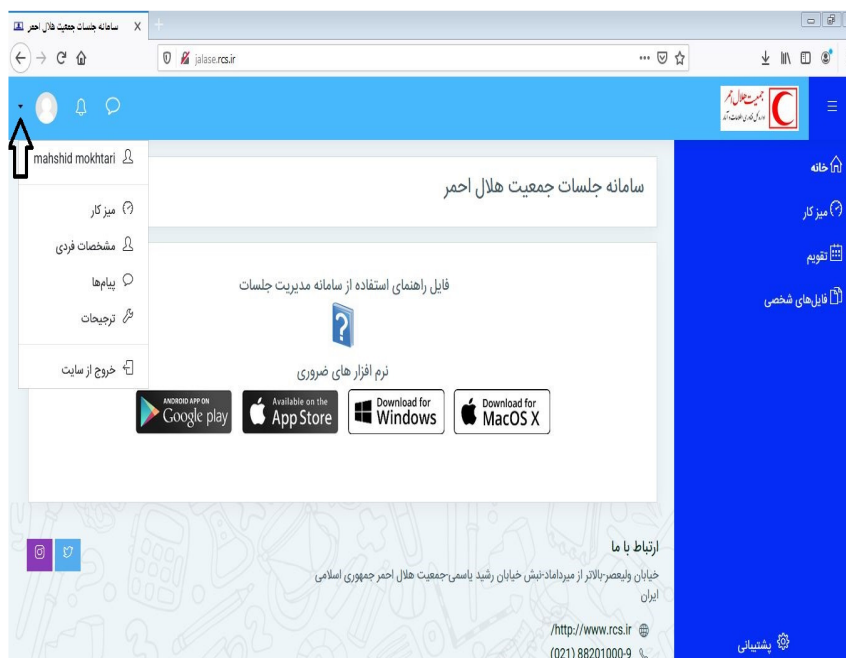
۲. پس از ورود در ابتدا با صفحه ذیل روبرو می شوید که می توانید براساس سیستم مورد استفاده و سیستم عامل موجود (موبایل ، لپ تاپ و ..) ابزار لازم را دانلود و نصب نمایید .

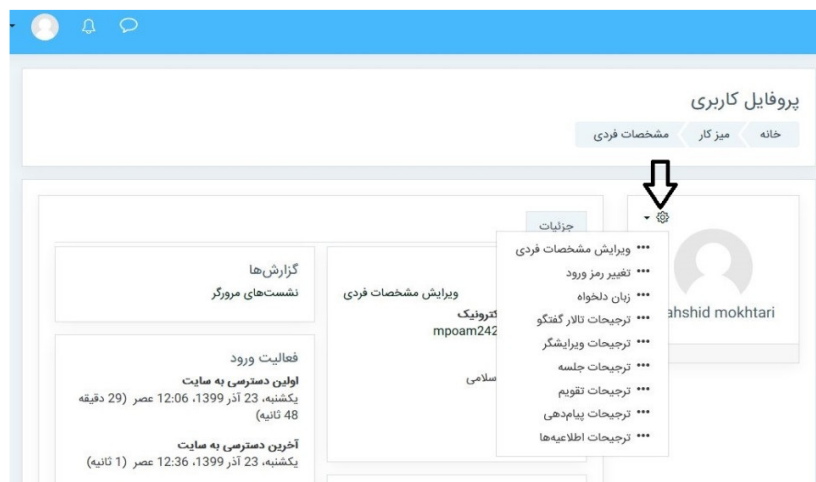


۳. همچنین در صورت نیاز به نصب ابزارهای دیگر می توانید در صفحه کاربری در منوی سمت راست ، پایین صفحه به قسمت پشتیبانی که با فلش مشکی مشخص است مراجعه نمایید .



۴. جهت تغییر رمز عبور از مسیر مشخص شده با فلش مشکی در گوشه سمت چپ در شکل ذیل با انتخاب گزینه مشخصات فردی وارد صفحه پروفایل شخصی خود شده و سپس با انتخاب چرخ دنده در وسط صفحه ، می توانید رمز عبور فعلی را تغییر دهید :





۵. جهت شرکت در کلاس آموزشی با انتخاب منوی خانه از سمت راست صفحه ، به صفحه اصلی بازگشته و با زدن دکمه ورود به کلاس آموزشی موجود که برای شما قابل مشاهده می باشد ، به صفحه بعد منتقل شده و در آنجا عنوان کلاس آموزشی مد نظر را انتخاب و سپس در صفحه بعد دکمه ورود به جلسه را کلیک نمایید .



جلسه آموزش عمومی

http://jalase.rcsi.ir/course/view.php?id=177

بخش های جلسه

شرکت کنندگان

خانه

میز کار

تقویم

جلسه های من

فایل های شخصی

جلسه آموزش عمومی

خانه | جلسه های من | آموزش mpo

تلاز اطلاعات

ورود به جلسه آموزش عمومی

ارتباط با ما

خیابان ولیعصر، پلاک ۱۰ از میدان اندیش خیابان رشید یاسمی، جمعیت هلال احمر جمهوری اسلامی ایران

http://www.rcsi.ir

(021) 88201000-9

info@rcsi.ir

پشتیبانی

جلسه آموزش عمومی

http://jalase.rcsi.ir/mod/adobconnect/view.php?id=470

بخش های جلسه

شرکت کنندگان

خانه

میز کار

تقویم

جلسه های من

فایل های شخصی

جلسه آموزش عمومی

خانه | جلسه های من | آموزش mpo | عمومی | ورود به جلسه آموزش عمومی

ورود به جلسه آموزش عمومی

ورود به جلسه

رقم نه ...

تلاز اطلاعات

ارتباط با ما

پشتیبانی